




## LISTA DE MATERIALES - 2023

1º AÑO "A", "B" y "C"  
¡Bienvenidos a 1º Grado!



Les damos una cordial bienvenida a nuestro nivel.

### En la mochila:

- 1 cuaderno tapa dura **E3 (19 x 24 cm)**, 48 hojas rayado, forrado de color **VERDE "MANZANA"**, con nombre, apellido, nylon y etiqueta para **CLASE**.
- 1 cuaderno tapa dura **E3 (19 x 24 cm)**, 48 hojas rayado, forrado de color **NARANJA LISO**, con nombre, apellido, nylon y etiqueta para **TAREA**.
- 1 muda de ropa interior + pantalón del colegio o color similar.
- Sanitizante personal e insumos de higiene (jabón, toalla, pañuelos descartables). Todo con **NOMBRE y APELLIDO**.

**ACLARACIÓN: LA MOCHILA A USAR EN PRIMERO DEBE SER SIN CARRITO DADO QUE SE DIFICULTA PARA QUE SUBAN LAS ESCALERAS. EL TAMAÑO DE ESTA DEBE SER ACORDE A LA CONTEXTURA DEL NIÑO.**

### Cartuchera completa:

- 2 lápices negros, goma, 1 sacapuntas, lápices de colores, tijera con punta redondeada, regla, voligoma.
- **NO COMPRAR FIBRAS NI LAPICERAS DE BRILLOS PARA CLASE.**
- **Importante: TODOS LOS ÚTILES CON NOMBRE Y APELLIDO EN IMPRENTA MAYÚSCULA.**
- **Para dejar en la escuela:** 1 lápiz negro, 1 voligoma grande, 1 goma de borrar.

### Para dejar en la escuela a partir de la 2º SEMANA:

- **TODOS:**
  - 1 cartulina color flúor a elección.
  - 1 goma eva glitter (color a elección).
  - 1 bloc de dibujo N°5 COLOR LISO.
  - 1 bloc de dibujo N°5 FLÚOR o ANIMADO (con dibujos pequeños, pueden ser rayas, lunares).
  - 1 bloc de dibujo N°5 BLANCO.
  - 100 hojas de resma A4 blancas.
  - Papel glasé x2.
  - Brillantina x 3.
  - 1 plasticola de glitter (color a elección).
- **VARONES:**
  - 1 microfibra negra indeleble.
  - 1 caja de pañuelos descartables.
  - 1 cinta de embalar TRANSPARENTE.
  - 1 fibrón para pizarra negro.
- **MUJERES:**
  - 1 cinta de papel ancha.
  - 1 cinta bifaz.
  - 2 cajas de curitas.
  - 1 fibrón para pizarra color.

### Documentación

- **COMPLETA DENTRO DE UN FOLIO OFICIO CON NOMBRE:**
  - **2 fotocopias de DNI con domicilio actualizado.**
  - Certificado de aptitud física otorgado por el pediatra.
  - Certificado bucodental.
  - Examen de vista o agudeza visual.
  - Audiometría con informe.
  - Fotocopias de vacunas (escribir el nombre del alumno): Triple bacteriana, Triple viral, Sabín, Covid).

**PRIMERA REUNIÓN DE PADRES INFORMATIVA: 23 DE FEBRERO 2023.**

**Turno Mañana: 11:00 hs.  
Turno Tarde: 16:00 hs.**

## **IMPORTANTE**

En las siguientes hojas encontrarán el distintivo, un abecedario y el castillo de números.

**Deberán imprimir a COLOR las tres imágenes:**








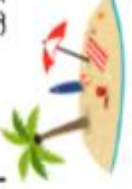















- **Distintivo:** escribir el nombre en IMPRENTA MAYÚSCULA con COLOR NEGRO (FIBRA), plastificarlo y abrocharlo en la remera desde el primer día de clases (ver el que corresponde a cada grado).
- **Abecedario y cuadro de números:** recortarlos, pegarlos (como si fuesen en doble faz), colocarle nombre, apellido y grado. Por último, PLASTIFICARLO. Guardarlo dentro del cuaderno de clase (verde manzana).

**DISTINTIVO 1° A y 1° C:**



**DISTINTIVO 1° B:**



A a	 AVIÓN	B b	 BANDERA	C c	 CONEJO
E e	 ELEFANTE	F f	 FOCA	G g	 GATO
H h	 HELADO	I i	 ISLA	K k	 KIWI
L l	 LIMÓN	M m	 MANO	Ñ ñ	 ÑANDÚ
O o	 OSO	P p	 PELOTA	R r	 ROSA
S s	 SOL	Q q	 QUESO	V v	 VASO
W w	 WIFI	U u	 UVAS	Z z	 ZORRO
X x	 XILOFÓN	Y y	 YOYÓ		

0	1	2	3	4	5	6	7	8	9
10	11	12	13	14	15	16	17	18	19
20	21	22	23	24	25	26	27	28	29
30	31	32	33	34	35	36	37	38	39
40	41	42	43	44	45	46	47	48	49
50	51	52	53	54	55	56	57	58	59
60	61	62	63	64	65	66	67	68	69
70	71	72	73	74	75	76	77	78	79
80	81	82	83	84	85	86	87	88	89
90	91	92	93	94	95	96	97	98	99
100	